

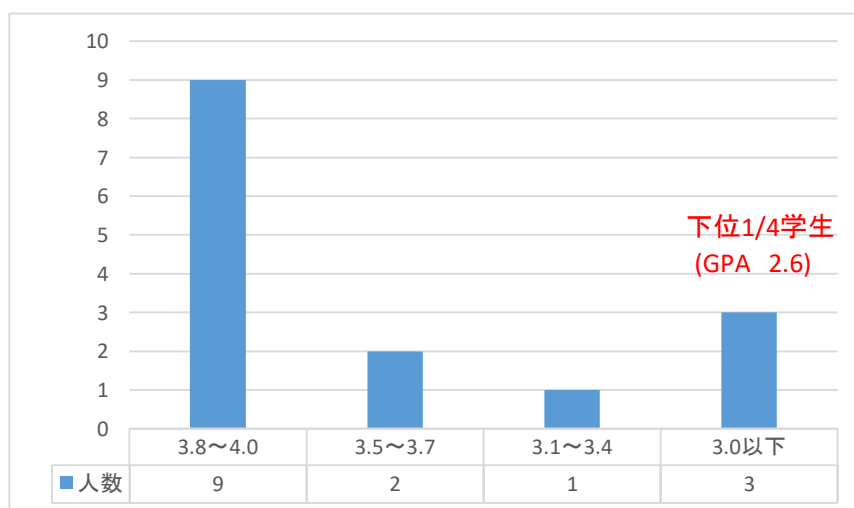
客観的な指標に基づく成績分布状況を示す資料

- ・成績評価はABCDの4段階とする。
- ・各科目ごとに100点満点で点数を算出し、100～80点を「A」、79～70点を「B」、69～60点「C」、59点以下を「D」として評価する。
- ・GPAとは、客観的な指標の設定には、「A評価」から「D評価」に、それぞれ所定のポイントを掛けた合計点を総科目数で割りスコアを算出し、そのスコアをもって成績分布を算出する。
 $(A評価 \times 4P \times 科目数) + (B評価 \times 3P \times 科目数) + (C評価 \times 2P \times 科目数) + (D評価 \times 1P \times 科目数) \div 総科目数 = スコア$

2018年度 学科別成績分布表(GPA)

ファッションデザイン科(15名)

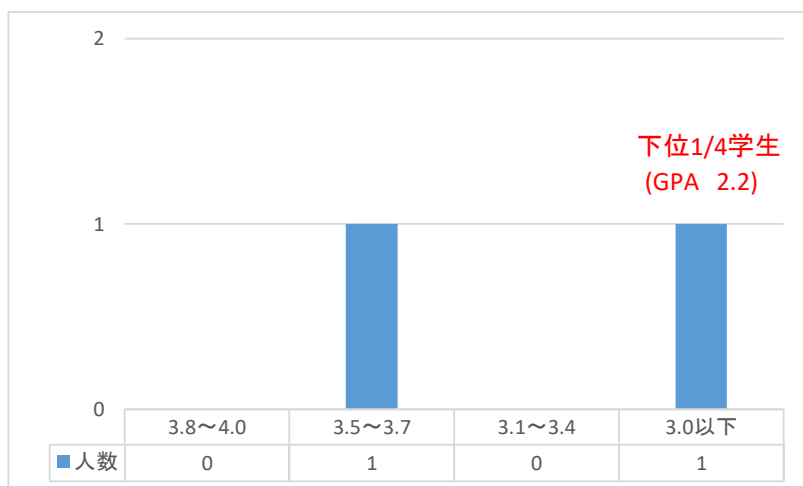
No.	A	B	C	D	A点数 (×4点)	B点数 (×3点)	C点数 (×2点)	D点数 (×1点)	合計点	GPA
1	9	0	0	0	36	0	0	0	36	4.0
2	9	0	0	0	36	0	0	0	36	4.0
3	9	0	0	0	36	0	0	0	36	4.0
4	8	1	0	0	32	3	0	0	35	3.9
5	8	1	0	0	32	3	0	0	35	3.9
6	8	1	0	0	32	3	0	0	35	3.9
7	8	1	0	0	32	3	0	0	35	3.9
8	7	2	0	0	28	6	0	0	34	3.8
9	7	2	0	0	28	6	0	0	34	3.8
10	7	1	1	0	28	3	2	0	33	3.7
11	6	2	1	0	24	6	2	0	32	3.6
12	6	1	1	0	24	3	2	0	29	3.2
13	3	1	3	2	12	3	6	2	23	2.6
14	0	0	1	8	0	0	2	8	10	1.1
15	0	0	0	9	0	0	0	9	9	1.0



GPA	人数
3.8~4.0	9
3.5~3.7	2
3.1~3.4	1
3.0以下	3

アパレルニット科(2名)

No.	A	B	C	D	A点数 (×4)	B点数 (×3点)	C点数 (×2点)	D点数 (×1点)	合計点	GPA
1	4	4	1	0	16	12	2	0	30	3.3
2	0	0	0	9	0	0	0	9	9	1.0

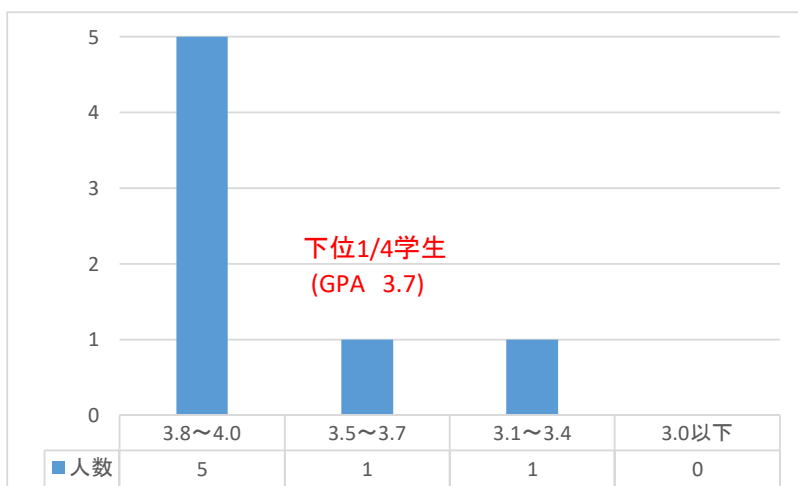


GPA	人数
3.8~4.0	0
3.5~3.7	1
3.1~3.4	0
3.0以下	1

下位1/4 : GPA 2.2以下 (1名)

ブライダルコスチュームデザイン科(7名)

No.	A	B	C	D	A点数 (×4)	B点数 (×3点)	C点数 (×2点)	D点数 (×1点)	合計点	GPA
1	13	0	0	0	52	0	0	0	52	4.0
2	13	0	0	0	52	0	0	0	52	4.0
3	12	1	0	0	48	3	0	0	51	3.9
4	12	1	0	0	48	3	0	0	51	3.9
5	10	3	0	0	40	9	0	0	49	3.8
6	10	2	1	0	40	6	2	0	48	3.7
7	5	4	4	0	20	12	8	0	40	3.1

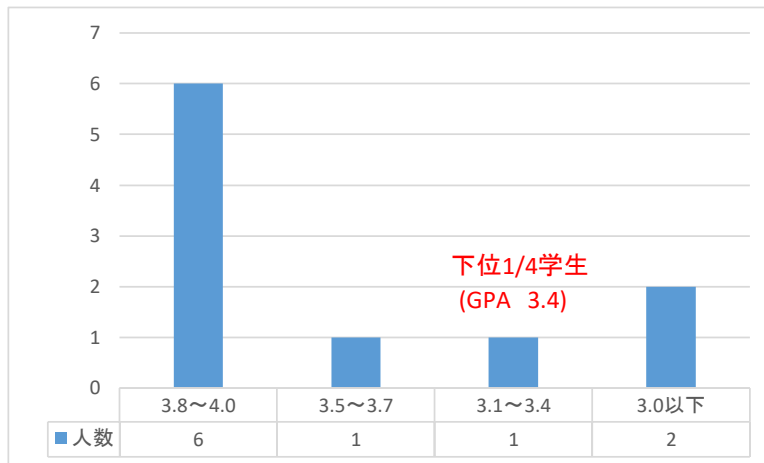


GPA	人数
3.8~4.0	5
3.5~3.7	1
3.1~3.4	1
3.0以下	0

下位1/4: GPA 3.7以下 (2名)

スタイリスト科(10名)

No.	A	B	C	D	A点数 (×4)	B点数 (×3点)	C点数 (×2点)	D点数 (×1点)	合計点	GPA
1	14	0	0	0	56	0	0	0	56	4.0
2	13	1	0	0	52	3	0	0	55	3.9
3	13	1	0	0	52	3	0	0	55	3.9
4	12	2	0	0	48	6	0	0	54	3.9
5	11	3	0	0	44	9	0	0	53	3.8
6	11	3	0	0	44	9	0	0	53	3.8
7	10	4	0	0	40	12	0	0	52	3.7
8	8	4	2	0	32	12	4	0	48	3.4
9	2	2	10	0	8	6	20	0	34	2.4
10	0	0	14	0	0	0	28	0	28	2.0

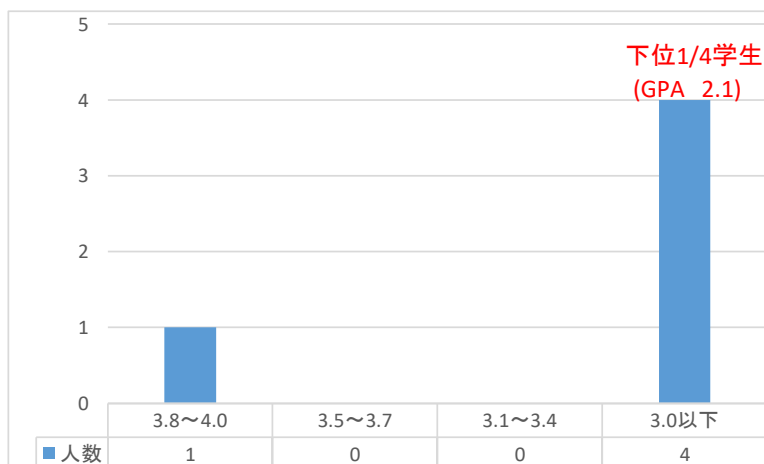


GPA	人数
3.8~4.0	6
3.5~3.7	1
3.1~3.4	1
3.0以下	2

下位1/4: GPA3.4以下(3名)

ファッションプロデュース科(5名)

No.	A	B	C	D	A点数 (×4)	B点数 (×3点)	C点数 (×2点)	D点数 (×1点)	合計点	GPA
1	12	2	0	0	48	6	0	0	54	3.9
2	4	6	4	0	16	18	8	0	42	3.0
3	4	5	5	0	16	15	10	0	41	2.9
4	1	1	12	0	4	3	24	0	31	2.2
5	1	0	13	0	4	0	26	0	30	2.1

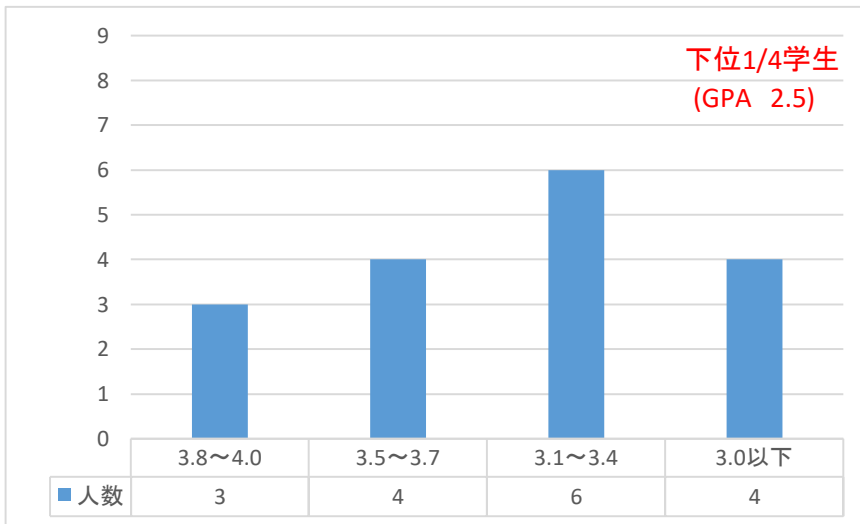


GPA	人数
3.8~4.0	1
3.5~3.7	0
3.1~3.4	0
3.0以下	4

下位1/4: GPA2.1以下(1名)

ファッションビジネス科(17名)

No.	A	B	C	D	A点数 (×4)	B点数 (×3点)	C点数 (×2点)	D点数 (×1点)	合計点	GPA
1	14	0	0	0	56	0	0	0	56	4.0
2	12	2	0	0	48	6	0	0	54	3.9
3	12	2	0	0	48	6	0	0	54	3.9
4	10	4	0	0	40	12	0	0	52	3.7
5	10	4	0	0	40	12	0	0	52	3.7
6	9	5	0	0	36	15	0	0	51	3.6
7	9	5	0	0	36	15	0	0	51	3.6
8	6	8	0	0	24	24	0	0	48	3.4
9	7	5	2	0	28	15	4	0	47	3.4
10	6	6	2	0	24	18	4	0	46	3.3
11	5	7	2	0	20	21	4	0	45	3.2
12	5	7	2	0	20	21	4	0	45	3.2
13	1	13	0	0	4	39	0	0	43	3.1
14	3	1	10	0	12	3	20	0	35	2.5
15	2	3	9	0	8	9	18	0	35	2.5
16	2	2	10	0	8	6	20	0	34	2.4
17	2	0	12	0	8	0	24	0	32	2.3

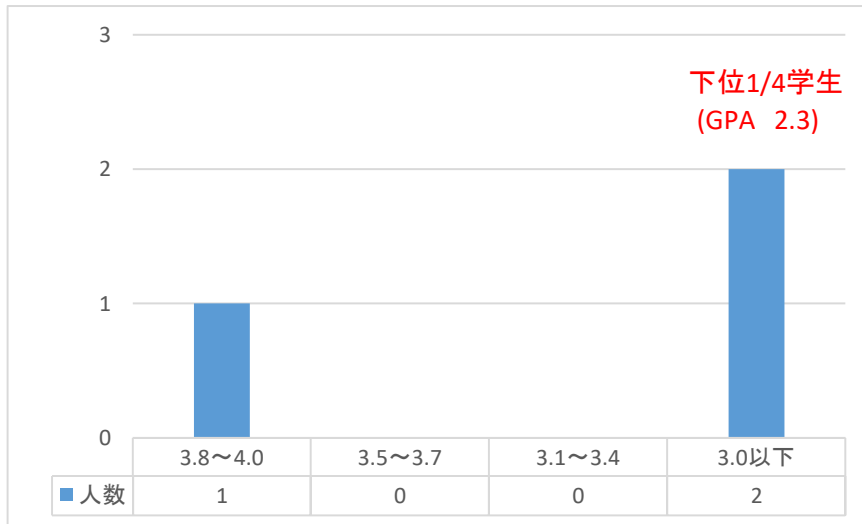


GPA	人数
3.8~4.0	3
3.5~3.7	4
3.1~3.4	6
3.0以下	4

下位1/4: GPA2.5以下(4名)

国際ファッションビジネス科(3名)

No.	A	B	C	D	A点数 (×4)	B点数 (×3点)	C点数 (×2点)	D点数 (×1点)	合計点	GPA
1	13	0	0	0	52	0	0	0	52	4.0
2	3	3	7	0	12	9	14	0	35	2.7
3	1	1	11	0	4	4	22	0	30	2.3



GPA	人数
3.8~4.0	1
3.5~3.7	0
3.1~3.4	0
3.0以下	2

下位1/4: GPA2.3以下(1名)

ファッション専攻科(1名)

No.	A	B	C	D	A点数 (×4)	B点数 (×3点)	C点数 (×2点)	D点数 (×1点)	合計点	GPA
1	5	1	1	0	20	3	2	0	25	2.8

