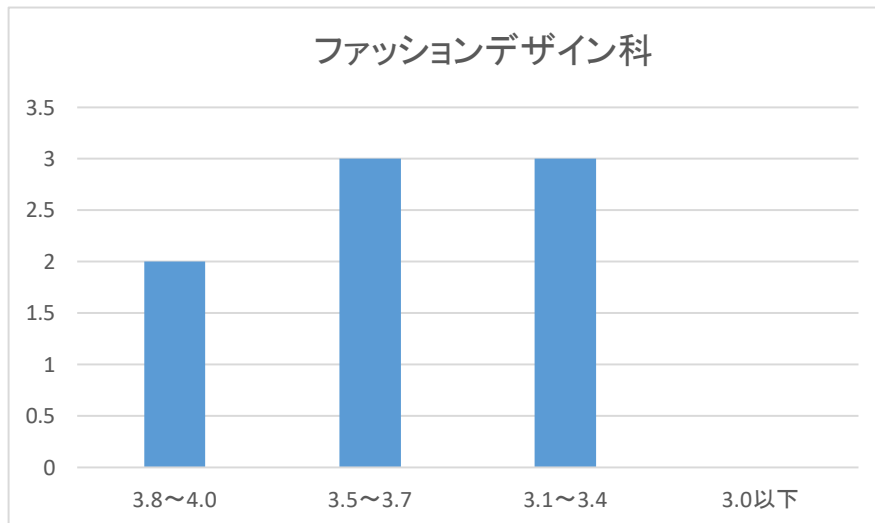


2019年度 ファッションデザイン科(8名)

・成績評価はABCDの4段階とする。

・GPAとは、客観的な指標の設定には、「A評価」から「D評価」に、それぞれ所定のポイントを掛けた合計点を総科目数で割りスコアを算出し、そのスコアをもって成績分布を算出する。

$(A評価 \times 4P \times 科目数) + (B評価 \times 3P \times 科目数) + (C評価 \times 2P \times 科目数) + (D評価 \times 1P \times 科目数) \div 総科目数 = スコア$



3.8~4.0	2
3.5~3.7	3
3.1~3.4	3
3.0以下	0

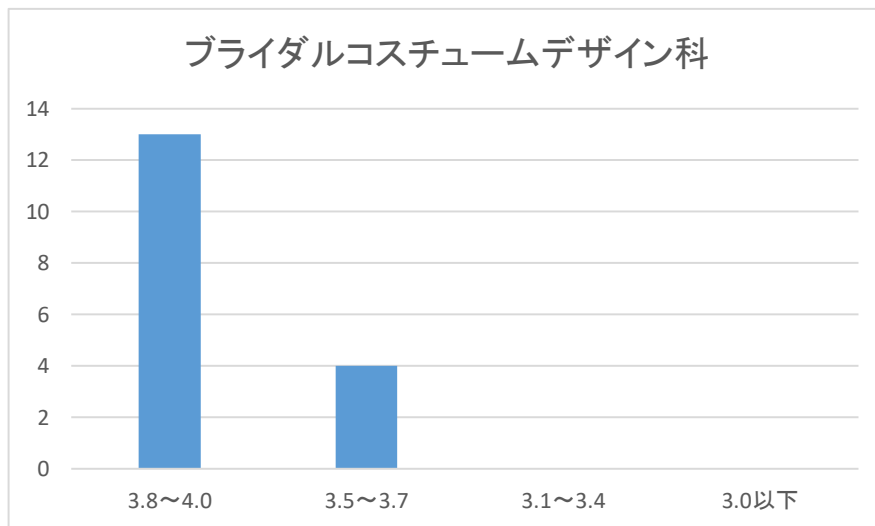
下位1/4 : G P A 3.3以下 (3名)

2019年度 ブライダルコスチュームデザイン科(17名)

・成績評価はABCDの4段階とする。

・GPAとは、客観的な指標の設定には、「A評価」から「D評価」に、それぞれ所定のポイントを掛けた合計点を総科目数で割りスコアを算出し、そのスコアをもって成績分布を算出する。

$(A評価 \times 4P \times 科目数) + (B評価 \times 3P \times 科目数) + (C評価 \times 2P \times 科目数) + (D評価 \times 1P \times 科目数) \div 総科目数 = スコア$

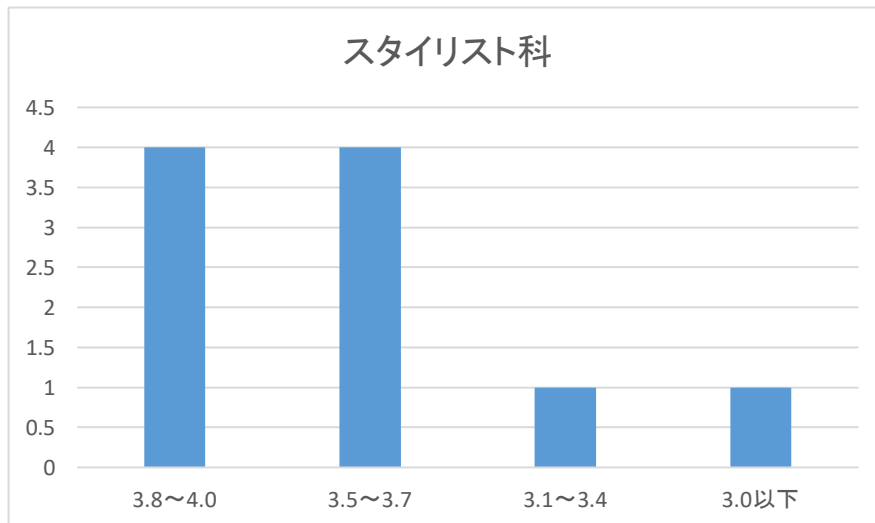


3.8~4.0	13
3.5~3.7	4
3.1~3.4	0
3.0以下	0

下位1/4：G P A 3.7以下（4名）

2019年度 スタイリスト科(10名)

- ・成績評価はABCDの4段階とする。
 - ・GPAとは、客観的な指標の設定には、「A評価」から「D評価」に、それぞれ所定のポイントを掛けた合計点を総科目数で割りスコアを算出し、そのスコアをもって成績分布を算出する。
 $(A評価 \times 4P \times 科目数) + (B評価 \times 3P \times 科目数) + (C評価 \times 2P \times 科目数) + (D評価 \times 1P \times 科目数) \div 総科目数 = スコア$
-



3.8~4.0	4
3.5~3.7	4
3.1~3.4	1
3.0以下	1

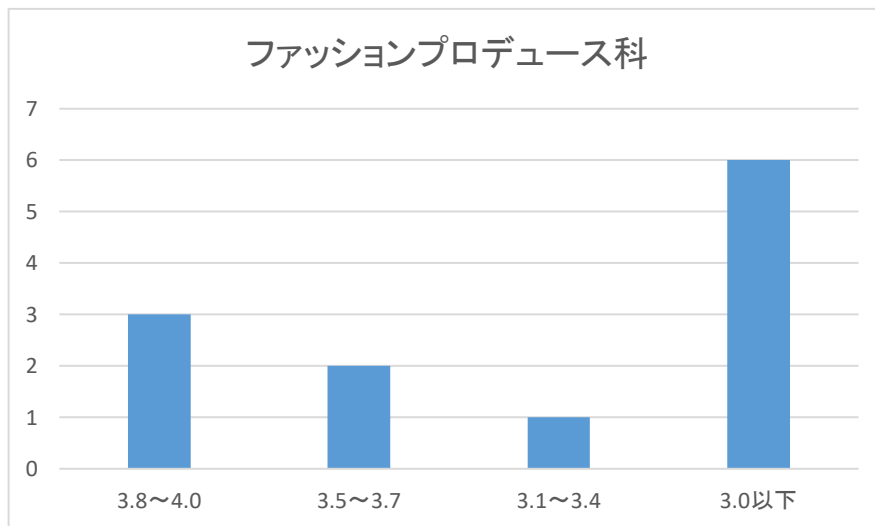
下位1/4 : G P A 3.3以下 (2名)

2019年度 ファッションプロデュース科(12名)

・成績評価はABCDの4段階とする。

・GPAとは、客観的な指標の設定には、「A評価」から「D評価」に、それぞれ所定のポイントを掛けた合計点を総科目数で割りスコアを算出し、そのスコアをもって成績分布を算出する。

$(A評価 \times 4P \times 科目数) + (B評価 \times 3P \times 科目数) + (C評価 \times 2P \times 科目数) + (D評価 \times 1P \times 科目数) \div 総科目数 = スコア$



3.8~4.0	3
3.5~3.7	2
3.1~3.4	1
3.0以下	6

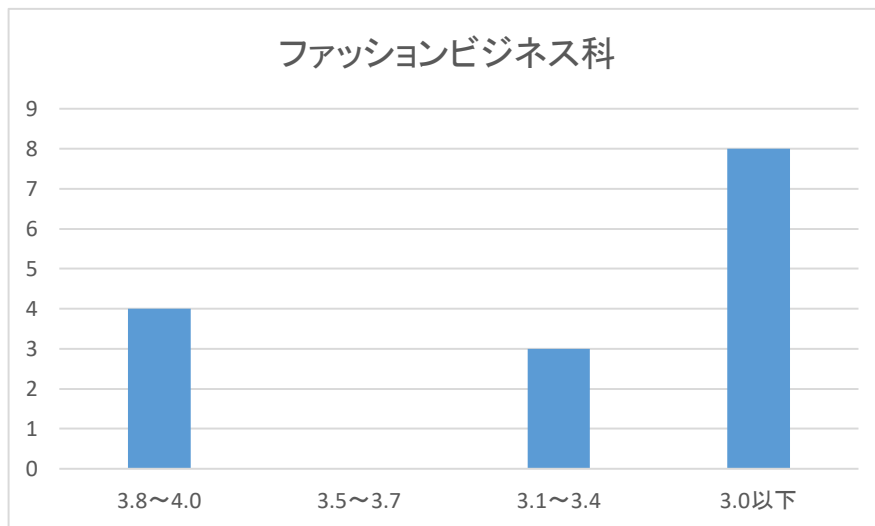
下位1/4 : G P A 2.3以下 (3名)

2019年度 ファッションビジネス科(15名)

・成績評価はABCDの4段階とする。

・GPAとは、客観的な指標の設定には、「A評価」から「D評価」に、それぞれ所定のポイントを掛けた合計点を総科目数で割りスコアを算出し、そのスコアをもって成績分布を算出する。

$(A評価 \times 4P \times 科目数) + (B評価 \times 3P \times 科目数) + (C評価 \times 2P \times 科目数) + (D評価 \times 1P \times 科目数) \div 総科目数 = スコア$



3.8~4.0	4
3.5~3.7	0
3.1~3.4	3
3.0以下	8

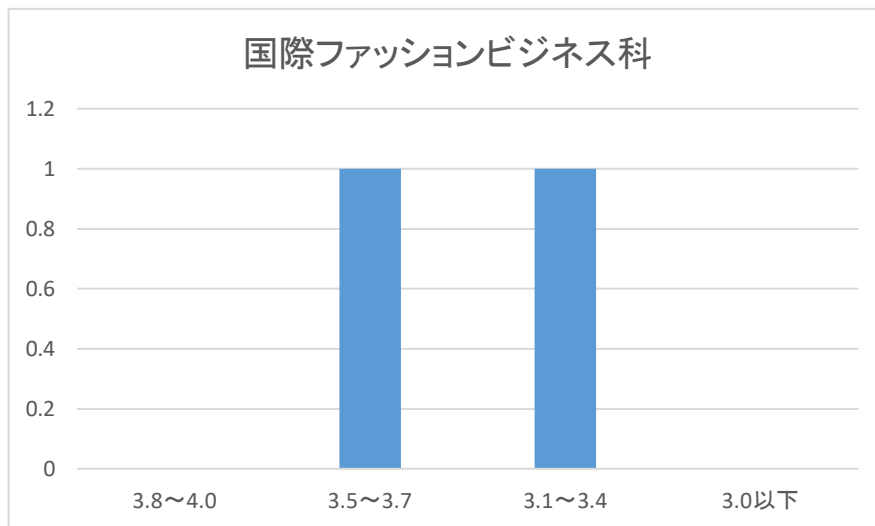
下位1/4 : GPA 2.1以下 (4名)

2019年度 国際ファッションビジネス科(2名)

・成績評価はABCDの4段階とする。

・GPAとは、客観的な指標の設定には、「A評価」から「D評価」に、それぞれ所定のポイントを掛けた合計点を総科目数で割りスコアを算出し、そのスコアをもって成績分布を算出する。

$(A評価 \times 4P \times 科目数) + (B評価 \times 3P \times 科目数) + (C評価 \times 2P \times 科目数) + (D評価 \times 1P \times 科目数) \div 総科目数 = スコア$



3.8~4.0	0
3.5~3.7	1
3.1~3.4	1
3.0以下	0

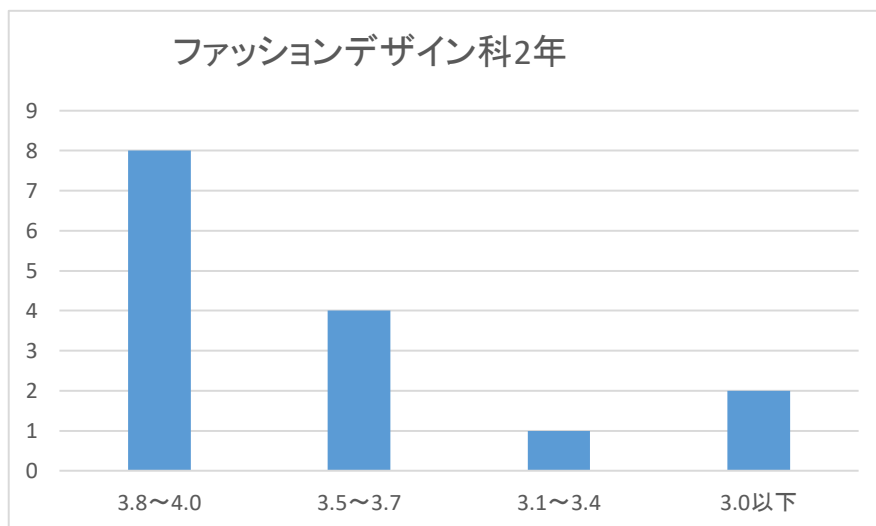
下位1/4：なし

2019年度 ファッションデザイン科(15名)

・成績評価はABCDの4段階とする。

・GPAとは、客観的な指標の設定には、「A評価」から「D評価」に、それぞれ所定のポイントを掛けた合計点を総科目数で割りスコアを算出し、そのスコアをもって成績分布を算出する。

$(A評価 \times 4P \times 科目数) + (B評価 \times 3P \times 科目数) + (C評価 \times 2P \times 科目数) + (D評価 \times 1P \times 科目数) \div 総科目数 = スコア$



3.8~4.0	8
3.5~3.7	4
3.1~3.4	1
3.0以下	2

下位1/4 : GPA 3.5以下 (4名)

2019年度 ファッション専攻科(1名)

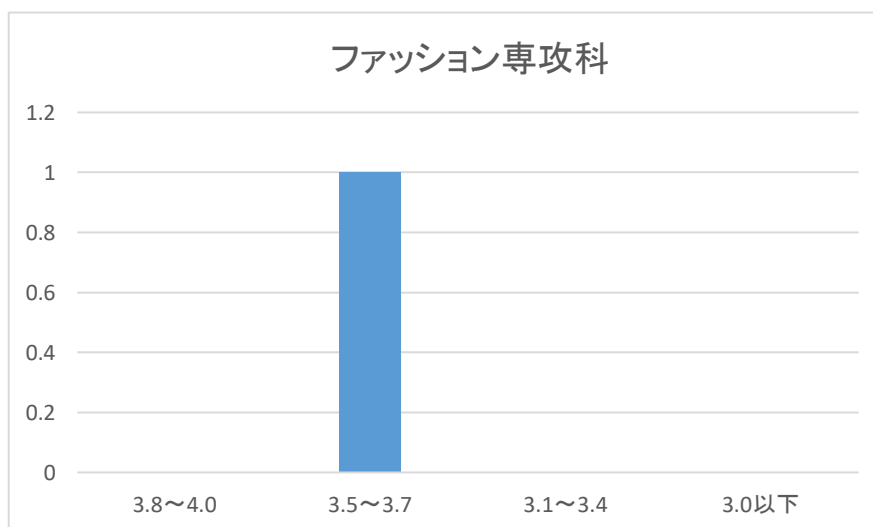
・成績評価はABCDの4段階とする。

・GPAとは、客観的な指標の設定には、「A評価」から「D評価」に、それぞれ所定のポイントを掛けた合計点を総科目数で割りスコアを算出し、そのスコアをもって成績分布を算出する。

$(A評価 \times 4P \times 科目数) + (B評価 \times 3P \times 科目数) + (C評価 \times 2P \times 科目数) + (D評価 \times 1P \times 科目数) \div 総科目数 = スコア$

No.	A	B	C	D	A点数 (×4点)	B点数 (×3点)	C点数 (×2点)	D点数 (×1点)	合計点	GPA
1	5	1	1	0	20	3	2	0	25	3.6

… 1/4学生



3.8~4.0	0
3.5~3.7	1
3.1~3.4	0
3.0以下	0